

## Starta upp ditt deltagande i årsmöte via Zoom

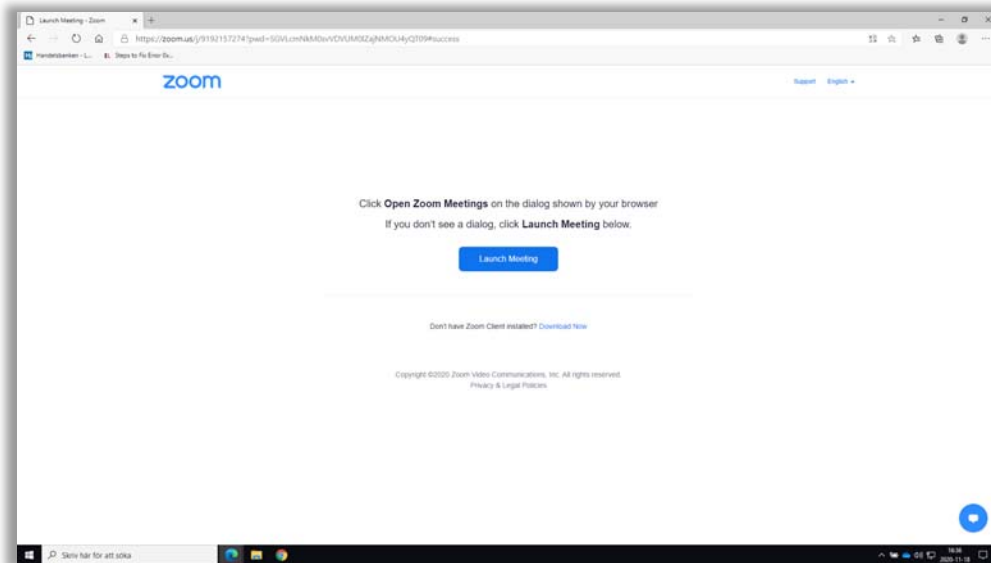
(Version 1b – 2020-11-25)

Här finner du anvisningar för hur du förbereder och startar upp ditt deltagande i årsmötet. Det finns flera olika sätt att ordna sin egen uppkoppling. De beror på vilken utrustning som du avser att använda och du ev. redan har appen för Zoom installerat på den utrustningen. Inför mötet kommer du att få ett mail med en länk som leder dig till mötet.

- Har du redan appen för Zoom installerad och har använt Zoom tidigare så är det bara att klicka på länken du fått i mailet. Var noga med att det konto i Zoom som du använder är kopplat till den mailadress som du har i GIT (Golfens IT-system). Om inte så skaffa ett gratiskonto kopplat till den mailadressen också – och logga sedan in i Zoom med det kontot.
- Har du en dator (PC eller Mac) och inte vill installera appen för Zoom så följer du instruktionen på de följande sidorna. Notera att du måste ha tillgång till mikrofon och kamera på datorn för att det skall fungera att delta i mötet.
- Avser du att använda en läsplatta (iPad eller Android) som rekommenderar vi att du installerar appen för Zoom i god tid innan. Du skaffar ett gratiskonto till Zoom kopplat till den mailadress som du använder och har registrerad i GIT (Golfens IT-system). När sedan mötet tar sin början klickar du på den länk du fått i mailet.
- Vi avråder från att använda en smartphone, men det går naturligtvis. Och då gör du på samma sätt som för läsplatta ovan.

Har du tid och möjlighet rekommenderar vi dock att du installerar appen för Zoom i din dator och skaffar dig ett gratiskonto på Zoom, kopplat till din mailadress som du har registrerad i GIT (Golfens IT-system).

Mötet kommer att vara öppet från klockan 9:30, dock börjar själva mötet klockan 10.

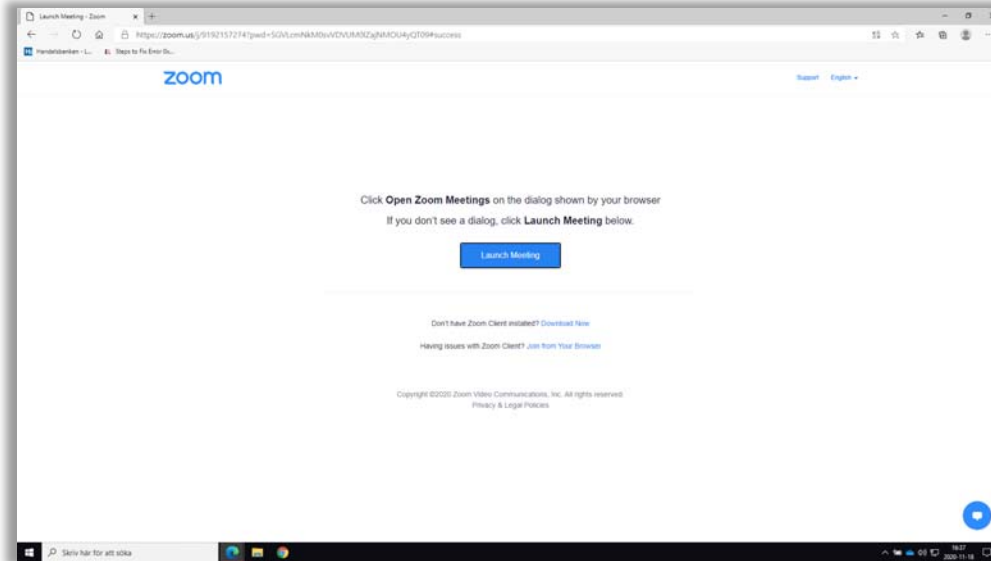


## Starta upp ditt deltagande i årsmöte via Zoom i webbläsaren i en dator med kamera och mikrofon.

Du har fått en länk i din mail där det finns en länk att klicka på. Den kan se ut ungefär så här:

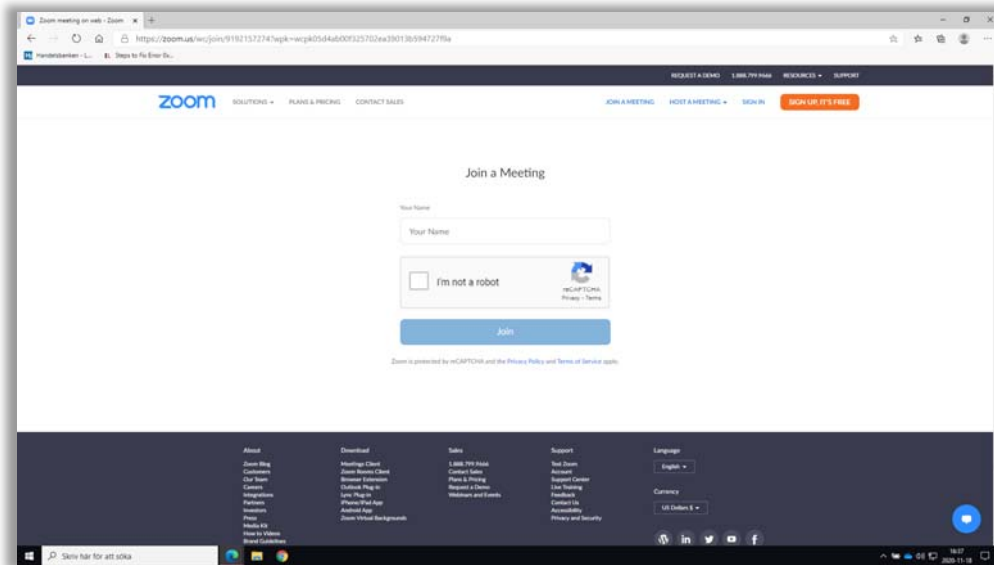
*Data Ansvarig is inviting you to a scheduled Zoom meeting.  
Join Zoom Meeting  
<https://zoom.us/j/92735955970?pwd=c0FYOGJ1VG1SdlBrMFY5ZkU1TXNBUT09>*

Klicka på länken och du ser bilden till vänster. Du behöver inte ha appen för Zoom installerad utan du kan deltaga via webbläsaren. Använder du en läsplatta eller telefon så bör du ladda ner appen för just din enhetstyp.

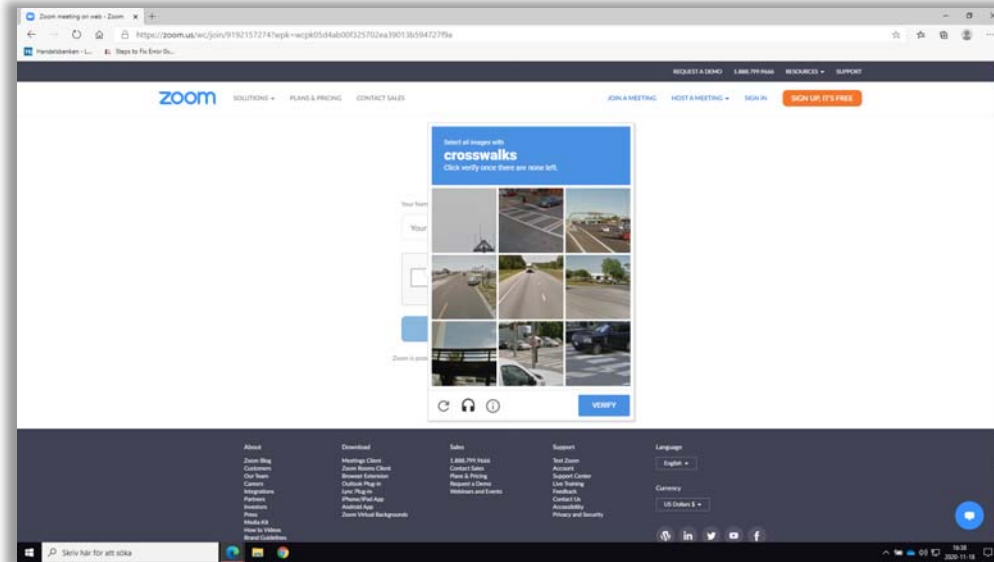


Om du avser att deltaga i mötet via webbläsaren skall du inte klicka på länken [Download Now](#), utan istället på [Launch Meeting](#) (*Launch Meeting*).

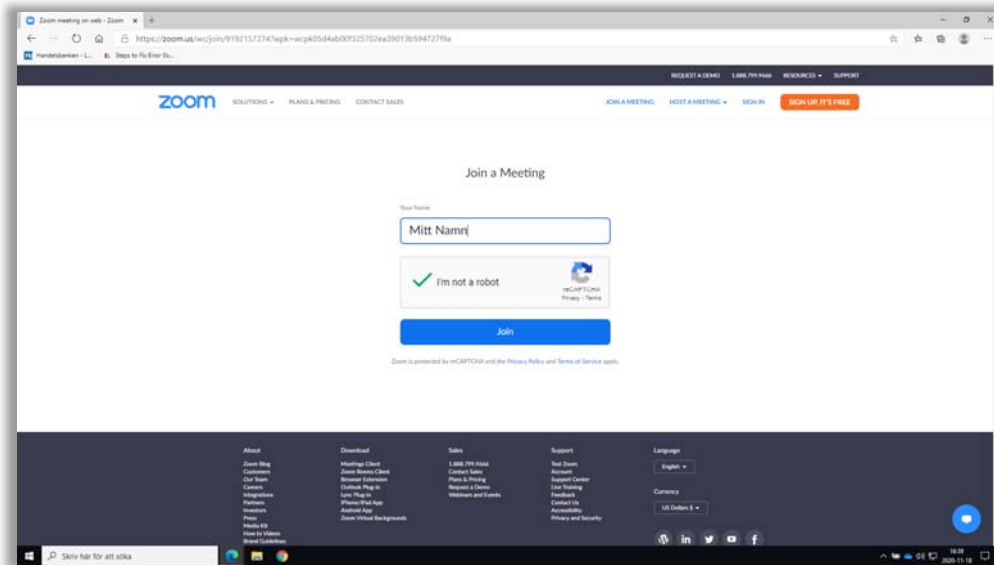
Om du redan har appen så klickar du direkt på *Launch Meeting*. Du kommer då direkt till appen och efter några inledande frågor så ser du andra bilden på sidan 4 – *vänta på att bli insläppt till mötet*.



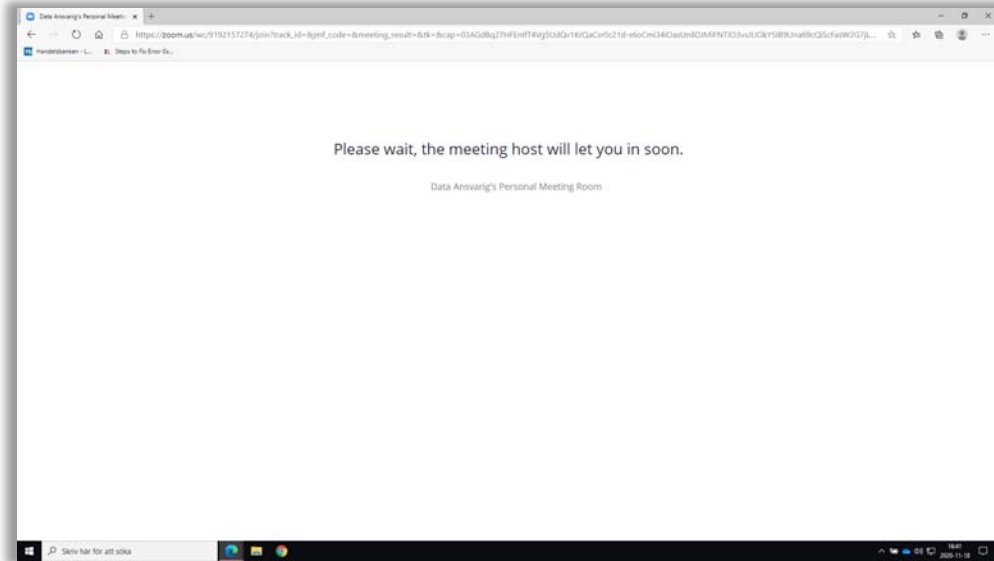
Skriv in ditt namn (för- och efternamn). Är ni 2 som sitter vid datorn så skriv båda era förnamn, ex. *Anders & Britta Golfson*, klicka sedan på *I'm not a robot*.



Svara på frågan genom att klicka på de bilder som stämmer in på frågan och sedan på *VERIFY*.



Är svaret korrekt så visas följande bild, klicka på *Join* för att gå in i mötet.



Du kommer att stå och vänta utanför "mötesrummet". Vi kommer att stämma av mot anmälningar till årsmötet som du gjort i *Min Golf*. Om allt stämmer så kommer du in på mötet.

(Detta kan ta lite tid, men ha tålamod. Du kommer att bli inläppt om allt stämmer.)



## Årsmöte/höstmöte 5 dec.

*Välkomna till höstmötet!  
Vi börjar straxt.*



Väl inne möts du av denna bild. Vi som hanterar mötet har mikrofoner och kameror avstängda tills mötet börjar.

Moderator för mötet är Janolof Lundholm som också är teknikansvarig för mötet.

När väl alla är på plats som kommer en kort introduktion av hur ni hanterar mikrofon och bild, samt ett antal enkla ordningsregler för mötet. (Dessa kan också laddas ner från hemsidan -> Medlemmar -> Medlemssida.)

Sedan drar det igång och då träffar ni mötesordförande.

Lycka till!